






Printklemmen

GSK 720 V DS - Klemmbereich 1,0 mm<sup>2</sup> mit Drahtschutz, vertikal



Zulassung Klick für Approbation (PDF)					
Nennquerschnitt	mm <sup>2</sup>	1,0	26-16 AWG 10 amp.	26-16 AWG 10 amp.	
Nennspannung	V	130	300	300	

Technische Angaben

- Anschluss** Schraube  
Leitung 0,5 - 1,0 mm<sup>2</sup>
- Isolierteil** PBT, GV 30, blau  
Brennbarkeitsklasse nach UL 94: V-0  
Dauergebrauchstemperatur 120 °C, kurzzeitig 200 °C
- Kontaktteil** mit Lötstift: Messing, verzinkt
- Schraube** M2: ⌀ max. 0,2 Nm  
M 2 x 3,7 mm  
Stahl, verzinkt, chromatiert
- Drahtschutz** Federstahl, rostfrei
- Nennstrom** nach EN 60998: 13,5 A bei T 85 °C

**Abisolierlänge** 4 - 4,5 mm

**Länge Lötstift** 3,6 mm

**Löt-/Bohrloch** Ø 1 mm

## Bestellinformation

Beschreibung	Artikel	Bestellnr.	VPE
2-polig	GSK 720 V/ 2 DS	314102	1000
3-polig	GSK 720 V/ 3 DS	314103	1000
4-polig	GSK 720 V/ 4 DS	314104	500
5-polig	GSK 720 V/ 5 DS	314105	500
6-polig	GSK 720 V/ 6 DS	314106	500

## Varianten

<b>GSK 720 V</b>	Klemmbereich 1,5 mm <sup>2</sup> ohne Drahtschutz, vertikal
<b>GSK 720 H</b>	Klemmbereich 1,5 mm <sup>2</sup> ohne Drahtschutz, horizontal
<b>GSK 720 H DS</b>	Klemmbereich 1,0 mm <sup>2</sup> mit Drahtschutz, horizontal

## Auf Anfrage

7- bis 16-polig (Rastermaß 3,5 mm) bzw. 2- bis 8-polig (Rastermaß 7,0 mm), Bedruckungen, andere Lötstiftlängen, andere Farben, andere Bestückungen